




# სასაზღვრო-სამიგრაციო კონტროლის სტატისტიკა

2017 წლის I კვარტალი





# საქართველოს სახელმწიფო საზღვარი

## სასაზღვრო-გამტარი პუნქტები



### აეროპორტები



- თბილისის აეროპორტი
- ბათუმის აეროპორტი
- ქუთაისის აეროპორტი

### პორტები



- ბათუმის პორტი
- ფოთის პორტი
- ყულევის პორტი

### რკინიგზა



- სადახლოს რკინიგზა
- გარდაბნის რკინიგზა





# საქართველოს სახელმწიფო საზღვარზე მოქალაქეთა გადაადგილების დინამიკა

## სასაზღვრო - გამტარი პუნქტების მიხედვით

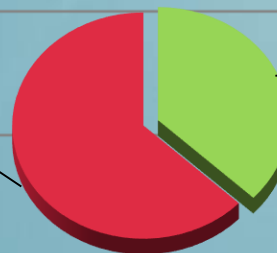
### 2017 წლის I კვარტალი

სულ – სახელმწიფო საზღვრის კვეთა განხორციელდა

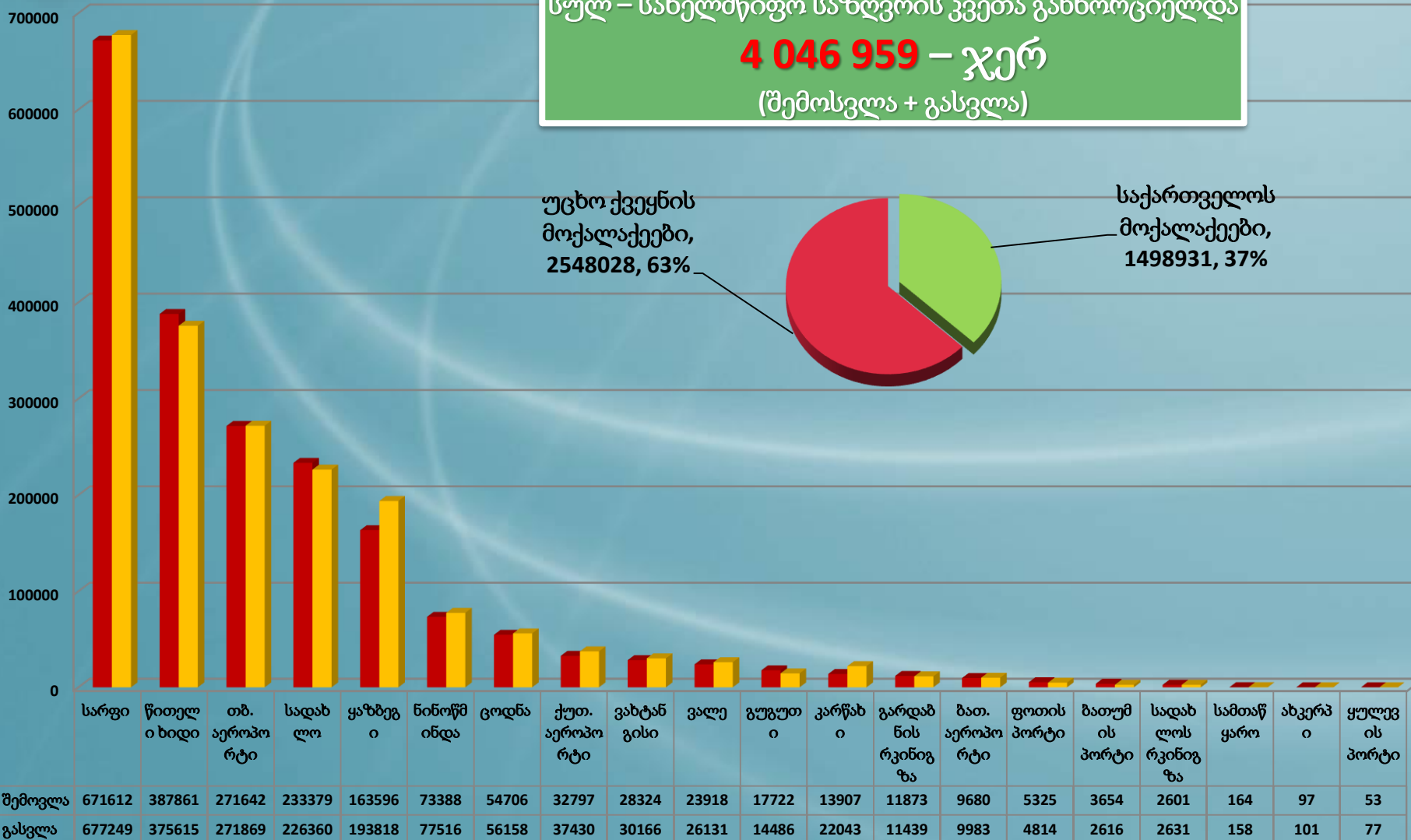
**4 046 959 – ჯერ**

(შემოსვლა + გასვლა)

უცხო ქვეყნის  
მოქალაქეები,  
2548028, 63%

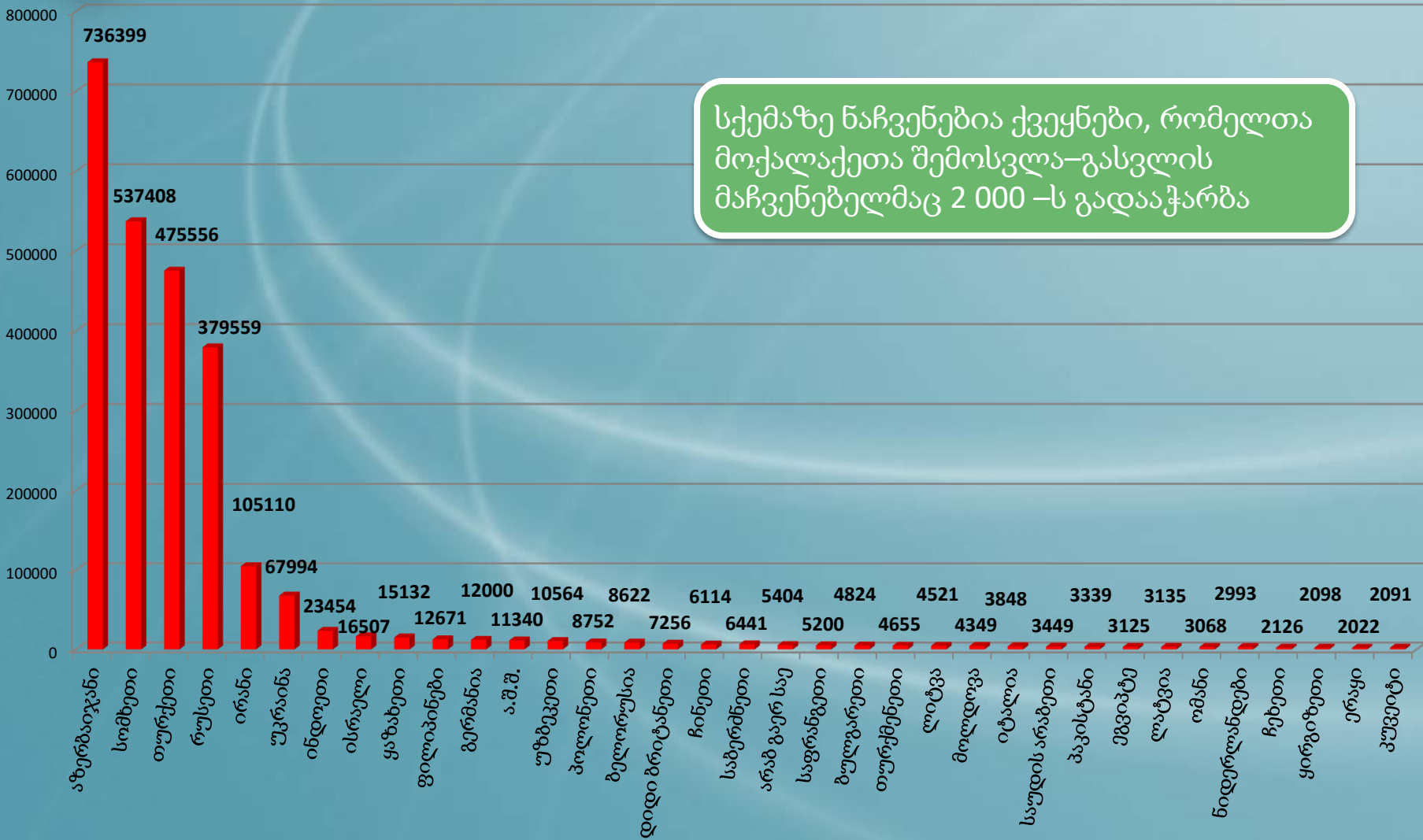


საქართველოს  
მოქალაქეები,  
1498931, 37%





2017 წლის I კვარტალი



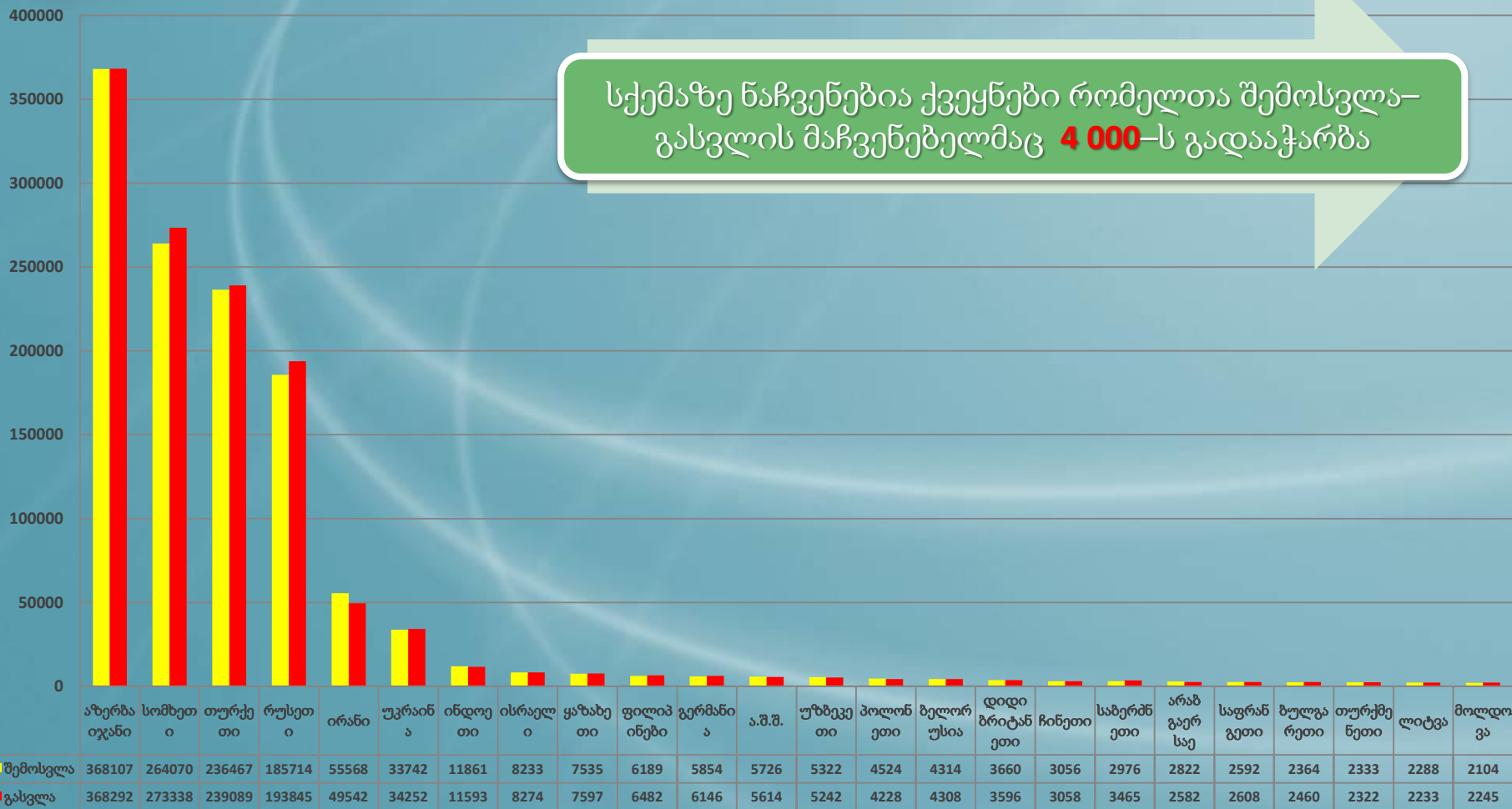
საქემაზე ნაჩვენებია ქვეყნები, რომელთა მოქალაქეთა შემოსვლა-გასვლის მაჩვენებელმაც 2 000 -ს გადააჭარბა



საქართველოს სახელმწიფო საზღვარზე მოქალაქეთა გადაადგილების დინამიკა  
(შემოსვლა/გასვლა) სახელმწიფოების მიხედვით

2017 წლის I კვარტალი

სქემაზე ნაჩვენებია ქვეყნები რომელთა შემოსვლა-გასვლის მაჩვენებელმაც **4 000**-ს გადააჭარბა

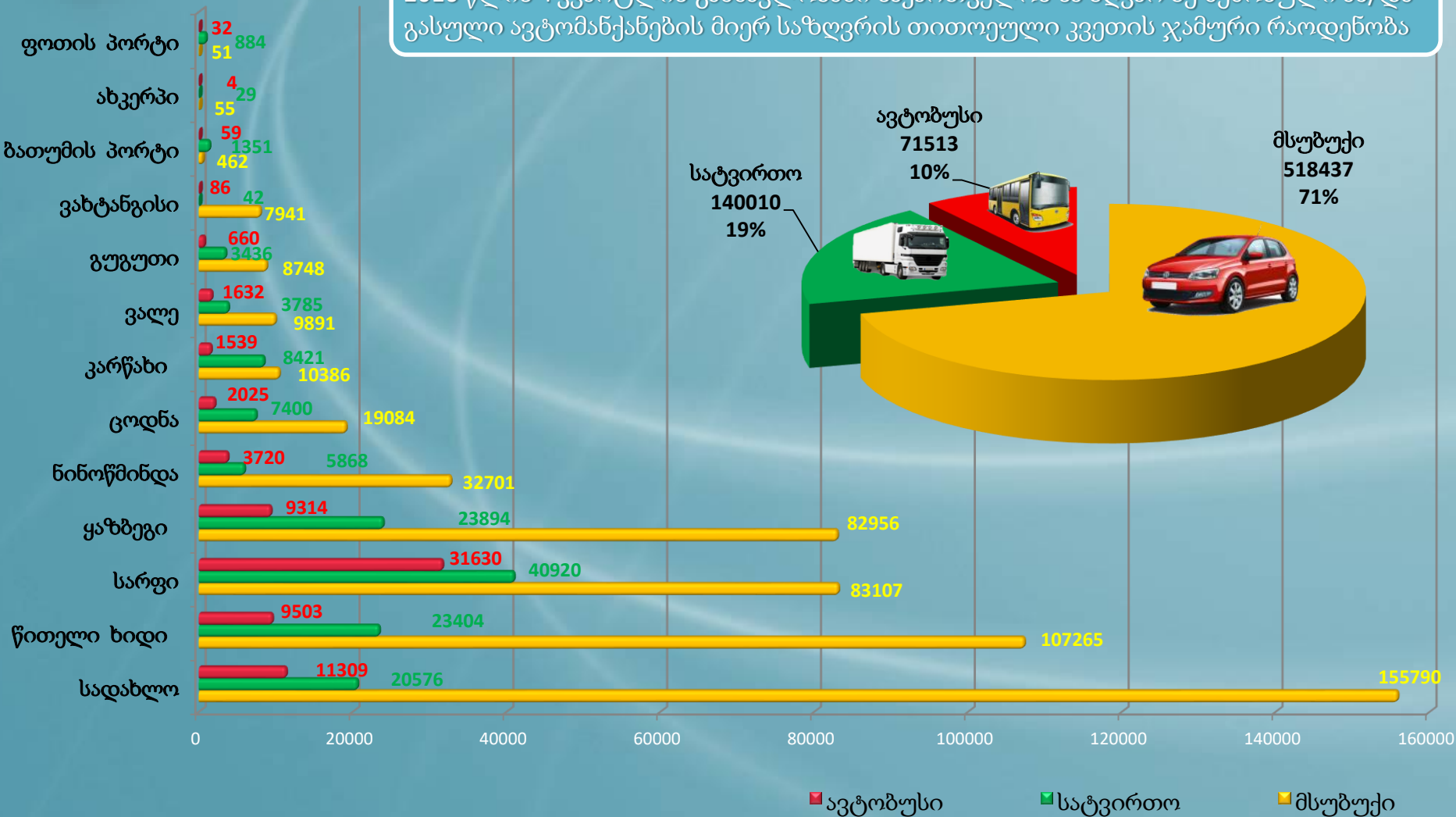






2017 წლის I კვარტალი

2016 წლის I კვარტლის განმავლობაში საქართველოს საზღვარზე შემოსული ან/და გასული ავტომანქანების მიერ საზღვრის თითოეული კვეტის ჯამური რაოდენობა



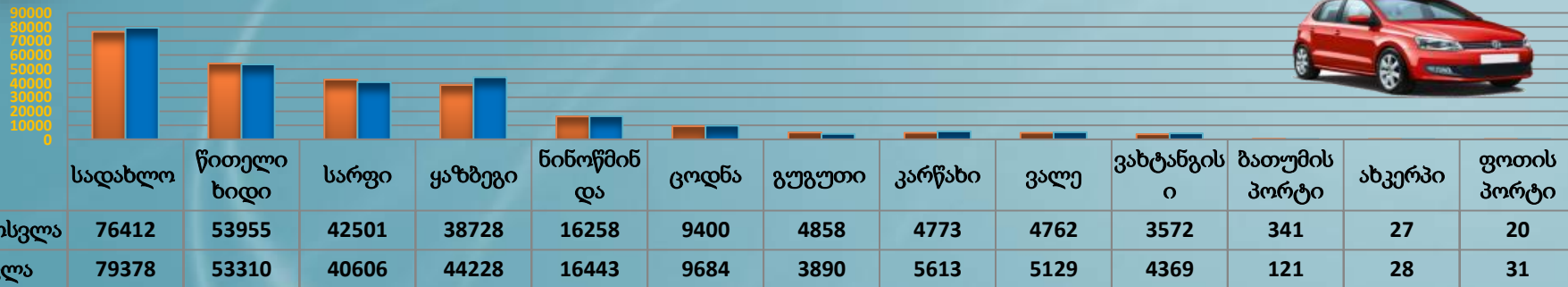


# საავტომობილო ტრანსპორტის მოძრაობის დინამიკა სასაზღვრო გამტარი

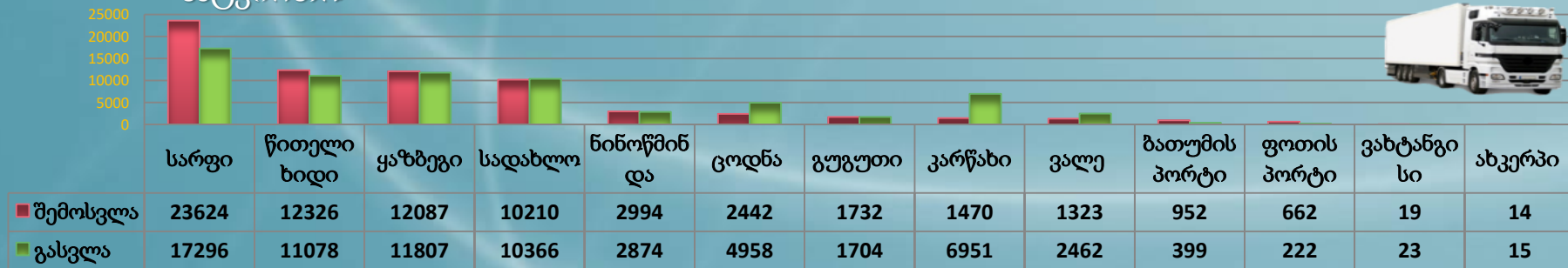
## პუნქტების მიხედვით

2017 წლის I კვარტალი

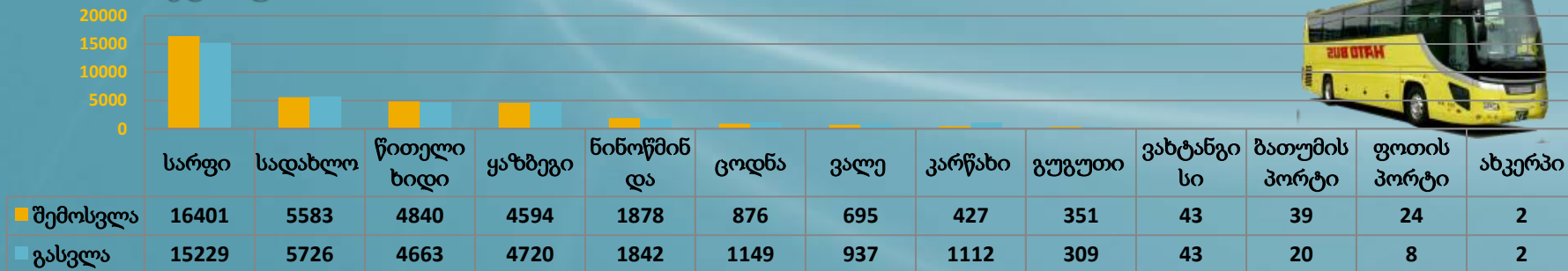
### მსუბუქი



### სატვირთო

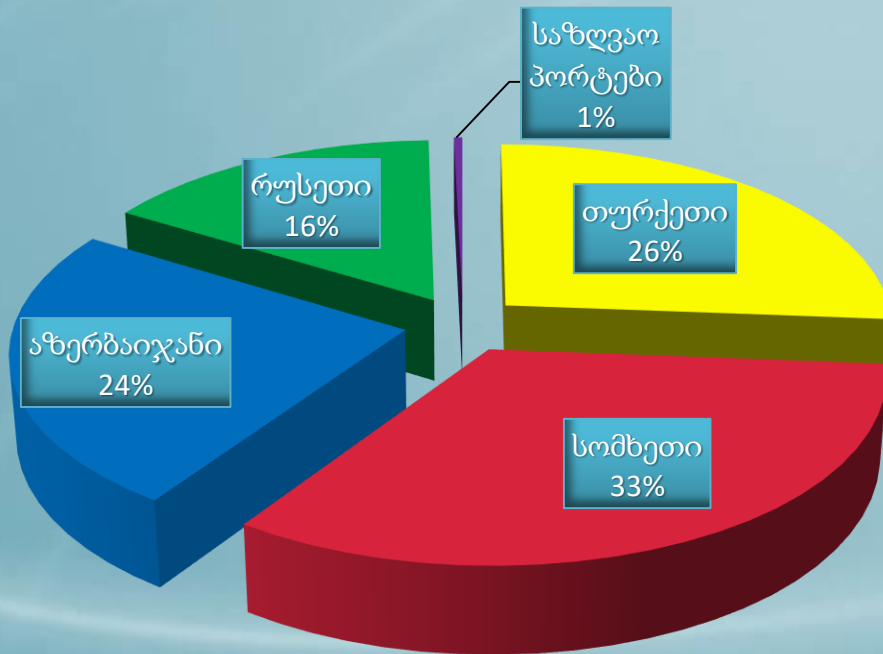
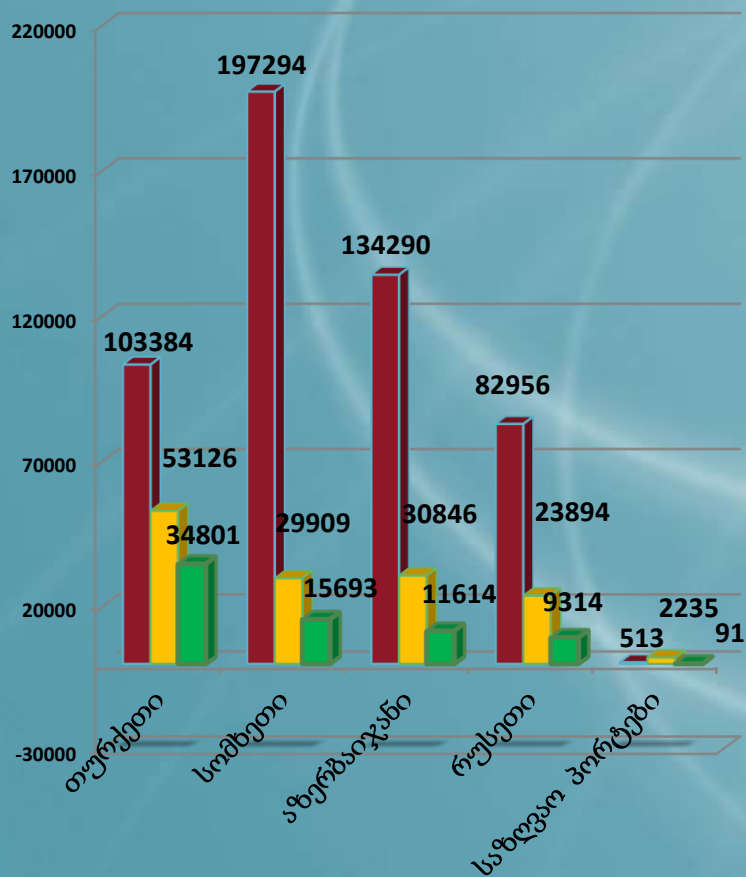


### ავტობუსი





2017 წლის I კვარტალი



საავტომობილო ტრანსპორტის მიერ საზღვრის თითოეული კვეთის ჯამური რაოდენობა ორივე მიმართულებით :

**722 960** -ჯერ

- თურქეთისკენ/ თურქეთიდან - **191 311**-ჯერ
- სომხეთისკენ/სომხეთიდან - **242 896**-ჯერ
- აზერბაიჯანისკენ/აზერბაიჯანიდან - **176 750**-ჯერ
- რუსეთისკენ/რუსეთიდან - **116 164**-ჯერ
- საზღვაო პორტების მეშვეობით - **2 839**-ჯერ

■ მსაზღვრე ქვეყნები ■ საქართველო ■ ავტომობილი

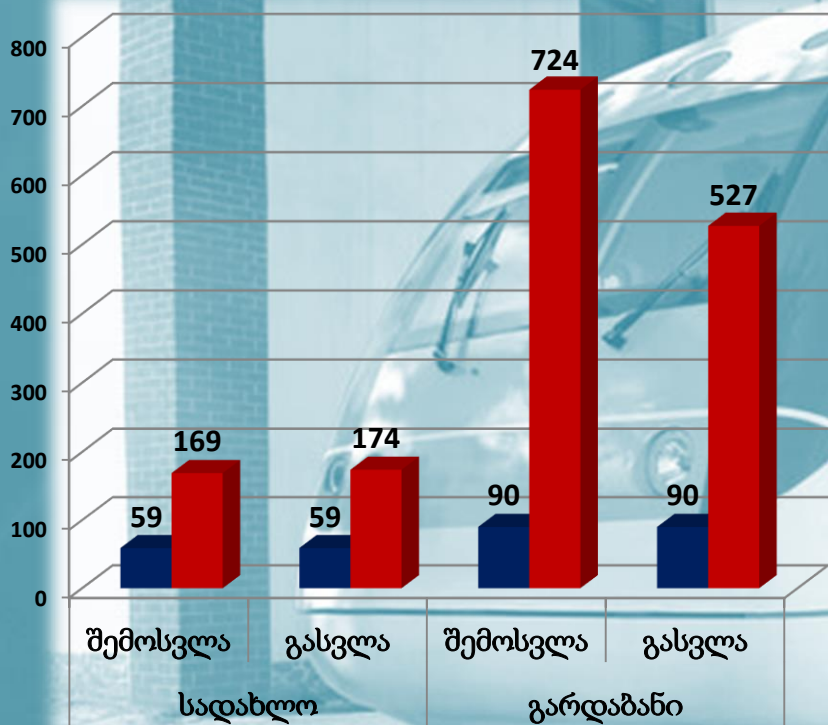




# სარკინიგზო ტრანსპორტის მოძრაობის დინამიკა სასაზღვრო გამტარი პუნქტების მიხედვით

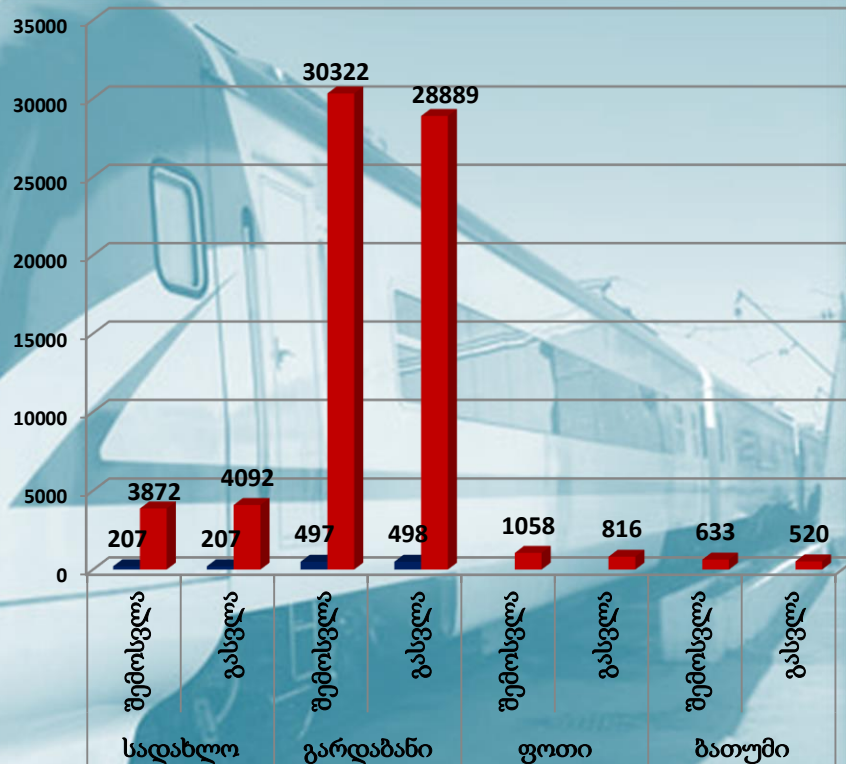
2017 წლის I კვარტალი

შემადგენლობების რაოდენობა



■ სამგზავრო შემადგენლობა  
■ სატვირთო შემადგენლობა

ვაგონების რაოდენობა



■ სამგზავრო ვაგონი ■ სატვირთო ვაგონი

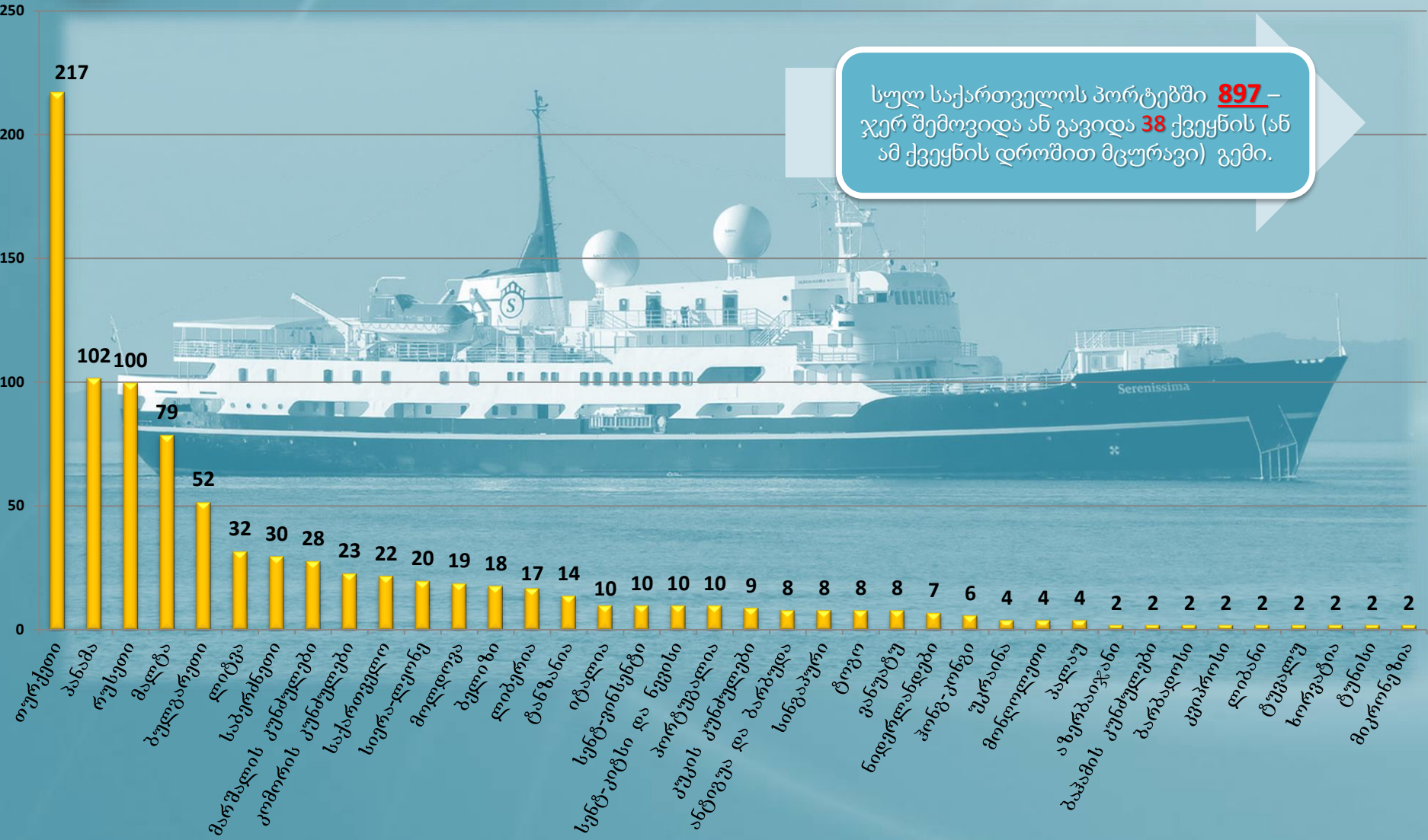


# საზღვაო რეისების დინამიკა ქვეყნების მიხედვით

(სქემაზე წარმოდგენილია ფოთისა და ბათუმის პორტების საერთო მაჩვენებლები)

2017 წლის I კვარტალი

სულ საქართველოს პორტებში **897** – ჯერ შემოვიდა ან გავიდა **38** ქვეყნის (ან ამ ქვეყნის დროშით მცურავი) გემი.





საინფორმაციო-ანალიტიკური დეპარტამენტი - საინფორმაციო ცენტრი

# გმადლობთ ყურადღებისათვის!



© 2017, შსს საინფორმაციო-ანალიტიკური დეპარტამენტი.  
საინფორმაციო ცენტრი, სასაზღვრო მონიტორინგის განყოფილება.